







41/40



41/50

CODIGO	 mm	 mm	 mm	 kg
41/40 HB20	44	20	7	0,214
41/50 HB25	53	25	9	0,363

- Acero laminado, con recubrimiento ETERNA en cada lámina para una extrema protección contra la corrosión.
- Remaches robustos embutidos.
- Arco de acero endurecido especial.
- Cilindro de 5 pitones de precisión con protección anti-taladro y anti-palanca.
- Disponibles en llave igualada (todos los candados abren con la misma llave) y con llave maestra (todos los candados con llave independiente y una llave abre todo el conjunto).
- Bumper intercambiable (color).

